



ФЕДЕРАЛЬНАЯ СЛУЖБА
ГОСУДАРСТВЕННОЙ СТАТИСТИКИ

О финансовом состоянии организаций Тамбовской области



за январь 2023 года



ФЕДЕРАЛЬНАЯ СЛУЖБА
ГОСУДАРСТВЕННОЙ СТАТИСТИКИ

О ФИНАНСОВОМ СОСТОЯНИИ ОРГАНИЗАЦИЙ

Тамбовской области

за январь 2023 года

- 03 САЛЬДИРОВАННЫЙ ФИНАНСОВЫЙ РЕЗУЛЬТАТ
- 05 ПРИБЫЛЬ ОРГАНИЗАЦИЙ
- 06 УБЫТОК ОРГАНИЗАЦИЙ
- 07 ФИНАНСОВЫЕ РЕЗУЛЬТАТЫ ДЕЯТЕЛЬНОСТИ ОРГАНИЗАЦИЙ
- 08 ДОЛЯ ОРГАНИЗАЦИЙ ПОЛУЧИВШИХ ПРИБЫЛЬ/УБЫТОК
- 10 СУММАРНАЯ ЗАДОЛЖЕННОСТЬ ПО ОБЯЗАТЕЛЬСТВАМ
- 11 КРЕДИТОРСКАЯ И ДЕБИТОРСКАЯ ЗАДОЛЖЕННОСТЬ ОРГАНИЗАЦИЙ
- 12 ТЕМПЫ РОСТА (СНИЖЕНИЯ) ПРОСРОЧЕННОЙ КРЕДИТОРСКОЙ И ДЕБИТОРСКОЙ ЗАДОЛЖЕННОСТИ

* Ежемесячные данные оперативной статистики





САЛЬДИРОВАННЫЙ ФИНАНСОВЫЙ РЕЗУЛЬТАТ

ЯНВАРЬ 2023 Г., В % К СООТВЕТСТВУЮЩЕМУ ПЕРИОДУ ПРЕДЫДУЩЕГО ГОДА

2023 ГОД

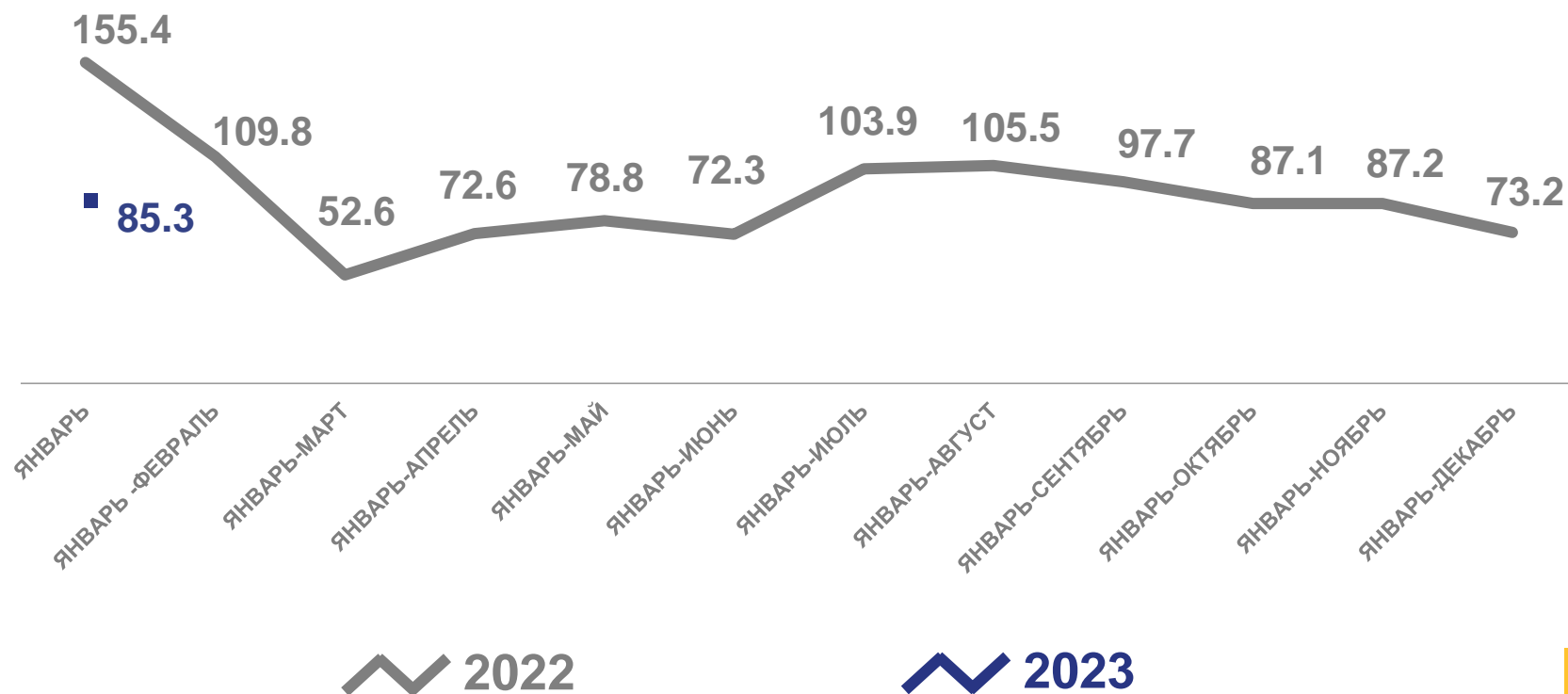
ЯНВАРЬ

3 541,0

МЛН РУБ.

85,3%

В % К ЯНВАРЮ
2022 ГОДА



ПРИБЫЛЬ - УБЫТОК = САЛЬДИРОВАННЫЙ ФИНАНСОВЫЙ РЕЗУЛЬТАТ



САЛЬДИРОВАННЫЙ ФИНАНСОВЫЙ РЕЗУЛЬТАТ

ЯНВАРЬ 2023 г., МЛН РУБ.



1 698,0

Сельское, лесное хозяйство,
охота, рыболовство и рыбоводство



994,2

Обрабатывающие производства



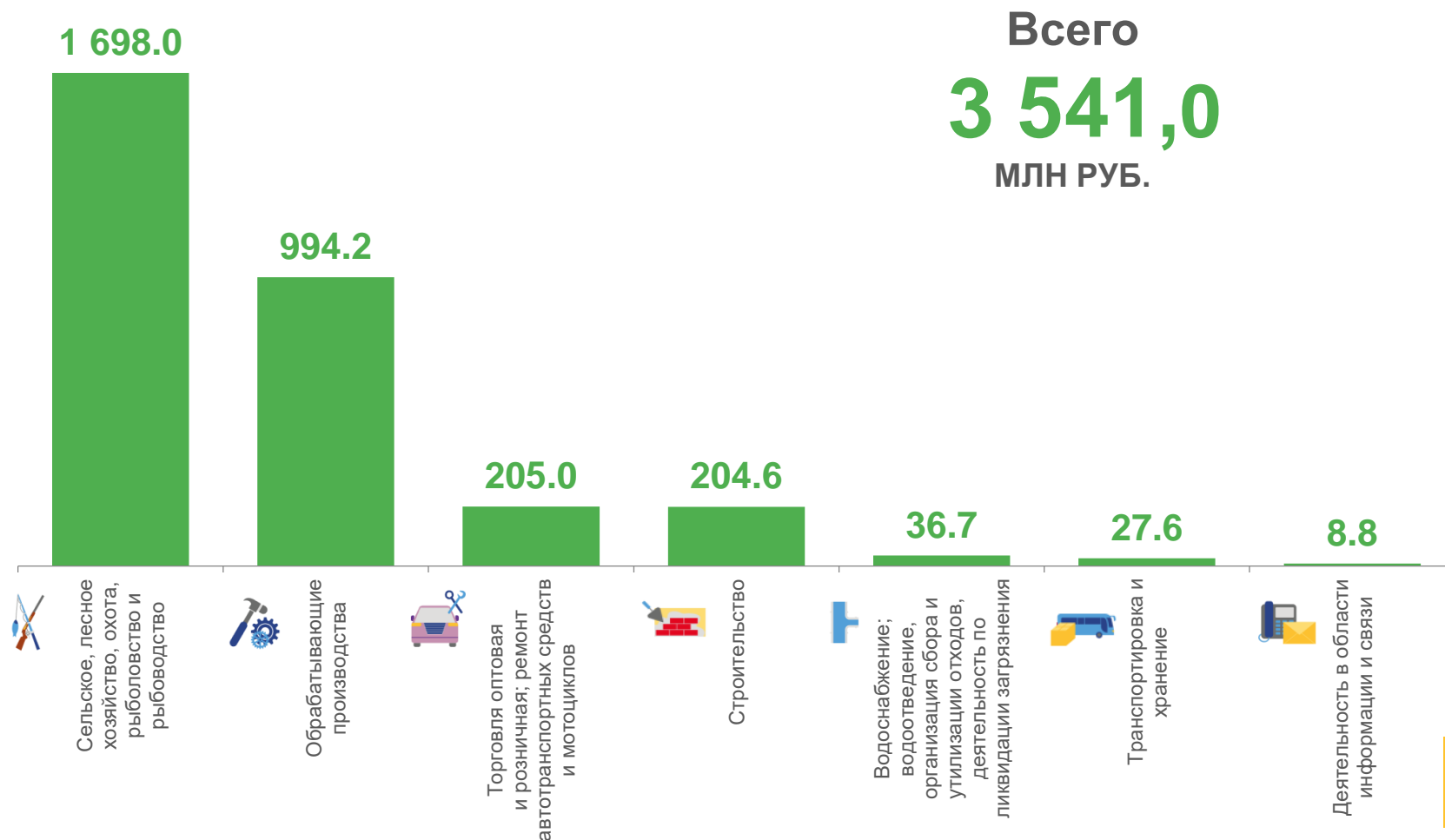
205,0

Торговля оптовая и розничная;
ремонт автотранспортных средств
и мотоциклов



204,6

Строительство



Всего
3 541,0
МЛН РУБ.



ПРИБЫЛЬ ОРГАНИЗАЦИЙ

ЯНВАРЬ 2023 Г., МЛН РУБ.



2 321,2

Сельское, лесное хозяйство,
охота, рыболовство и рыбоводство



1 523,3

Обрабатывающие производства



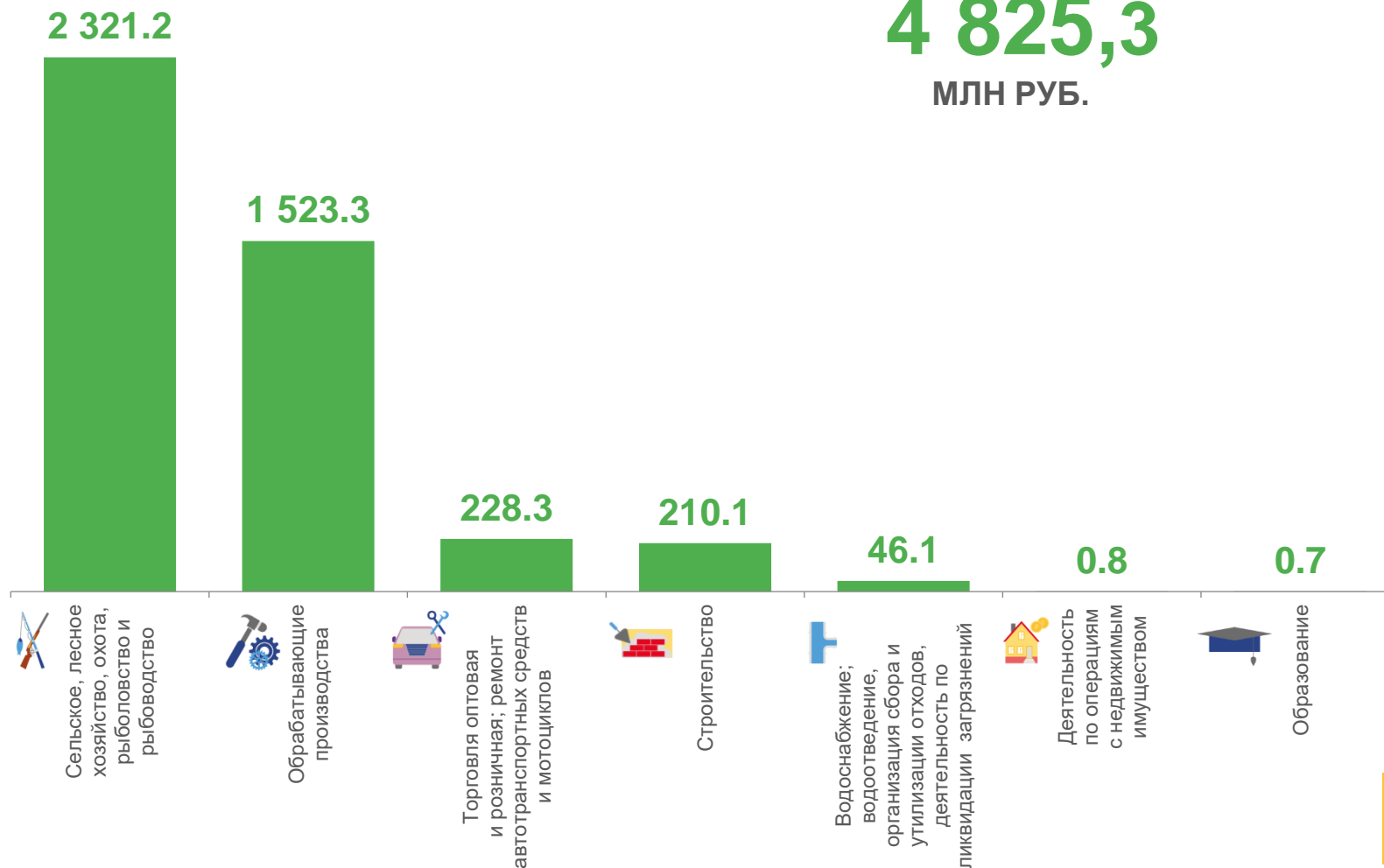
228,3

Торговля оптовая и розничная;
ремонт автотранспортных средств
и мотоциклов



210,1

Строительство



Всего

4 825,3

МЛН РУБ.



УБЫТОК ОРГАНИЗАЦИЙ

ЯНВАРЬ 2023 г., МЛН РУБ.



623,2

Сельское, лесное хозяйство,
охота, рыболовство и рыбоводство



529,1

Обрабатывающие производства



23,4

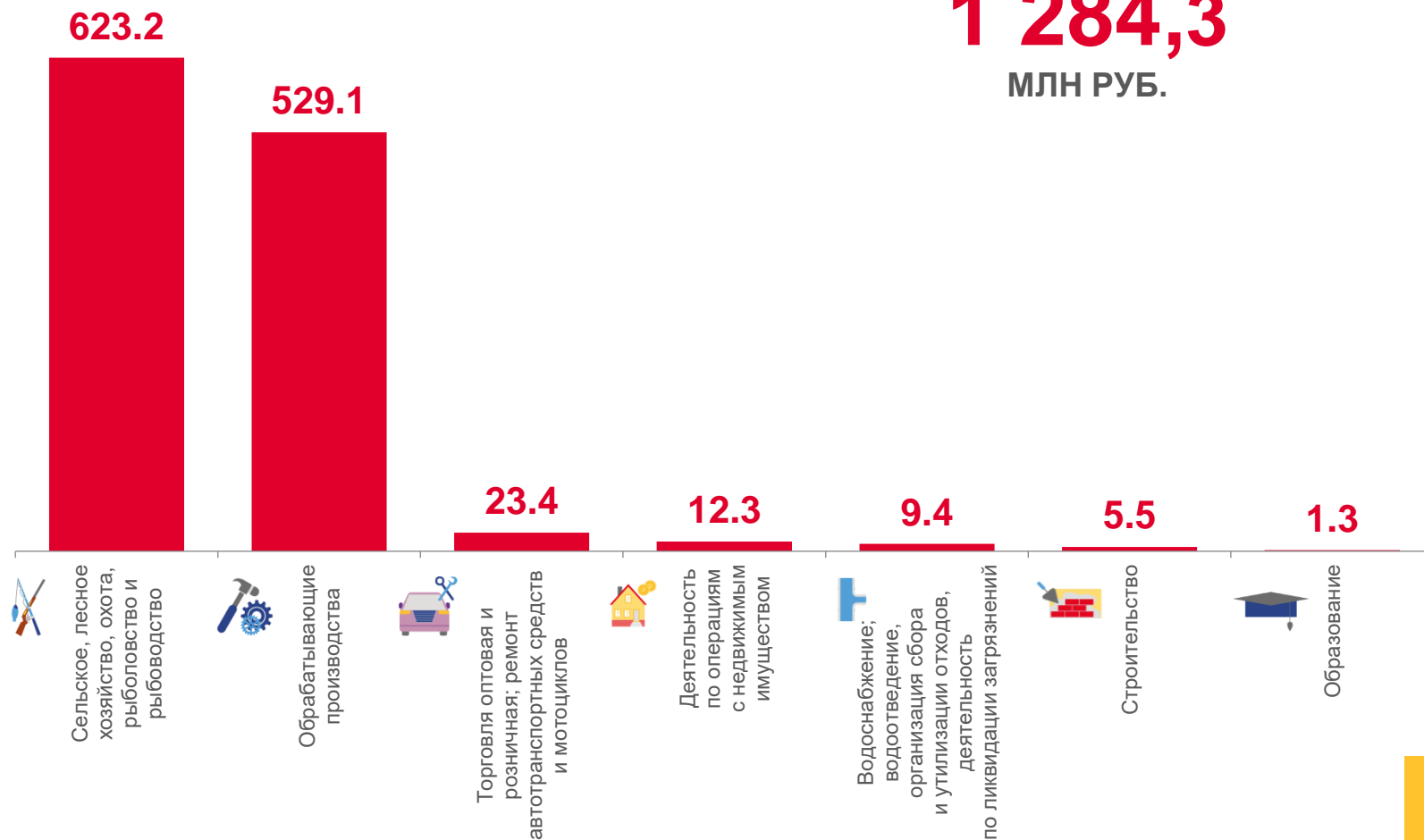
Торговля оптовая и розничная;
ремонт автотранспортных средств
и мотоциклов



12,3

Деятельность по операциям с
недвижимым имуществом

Всего
1 284,3
МЛН РУБ.





ФИНАНСОВЫЕ РЕЗУЛЬТАТЫ ДЕЯТЕЛЬНОСТИ ОРГАНИЗАЦИЙ

ЯНВАРЬ 2023 ГОДА, В % К СООТВЕТСТВУЮЩЕМУ ПЕРИОДУ ПРЕДЫДУЩЕГО ГОДА





ДОЛЯ ПРИБЫЛЬНЫХ ОРГАНИЗАЦИЙ

ЯНВАРЬ 2023 ГОДА, %



100,0%

Деятельность гостиниц и предприятий общественного питания



100,0%

Деятельность административная и сопутствующие дополнительные услуги



88,9%

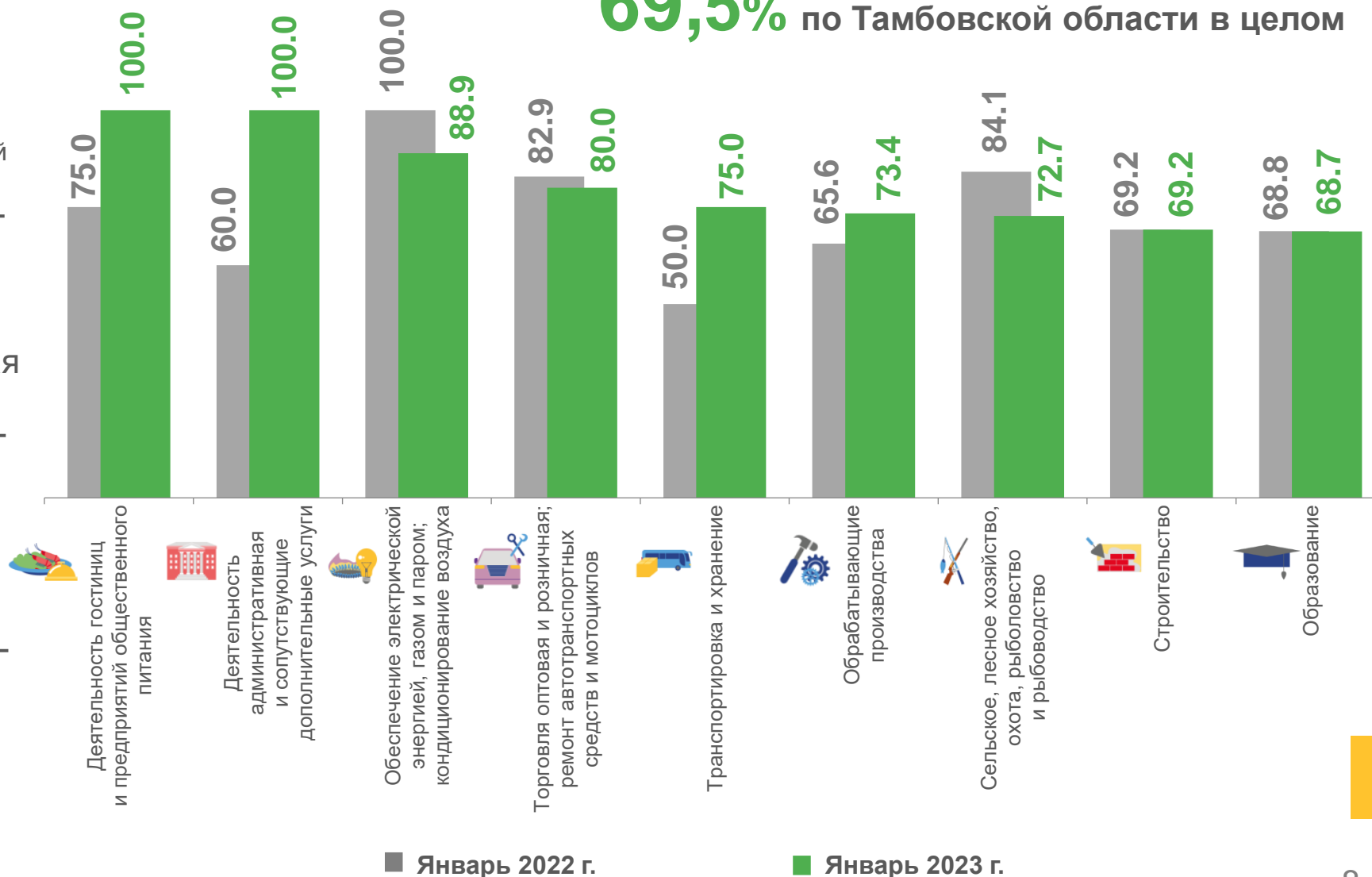
Обеспечение электрической энергией, газом и паром; кондиционирование воздуха



80,0%

Торговля оптовая и розничная; ремонт автотранспортных средств и мотоциклов

69,5% по Тамбовской области в целом





ДОЛЯ УБЫТОЧНЫХ ОРГАНИЗАЦИЙ

ЯНВАРЬ 2023 ГОДА, %



83,3%

Деятельность профессиональная, научная и техническая



66,7%

Деятельность по операциям с недвижимым имуществом



60,0%

Деятельность в области здравоохранения и социальных услуг



50,0%

Водоснабжение; водоотведение, организация сбора и утилизации отходов, деятельность по ликвидации загрязнений

30,5% по Тамбовской области в целом





СУММАРНАЯ ЗАДОЛЖЕННОСТЬ ПО ОБЯЗАТЕЛЬСТВАМ

ПО ВИДАМ ЭКОНОМИЧЕСКОЙ ДЕЯТЕЛЬНОСТИ НА 1 ФЕВРАЛЯ 2023 ГОДА, МЛН РУБ.



171 771,5

Торговля оптовая и розничная;
ремонт автотранспортных средств и
мотоциклов



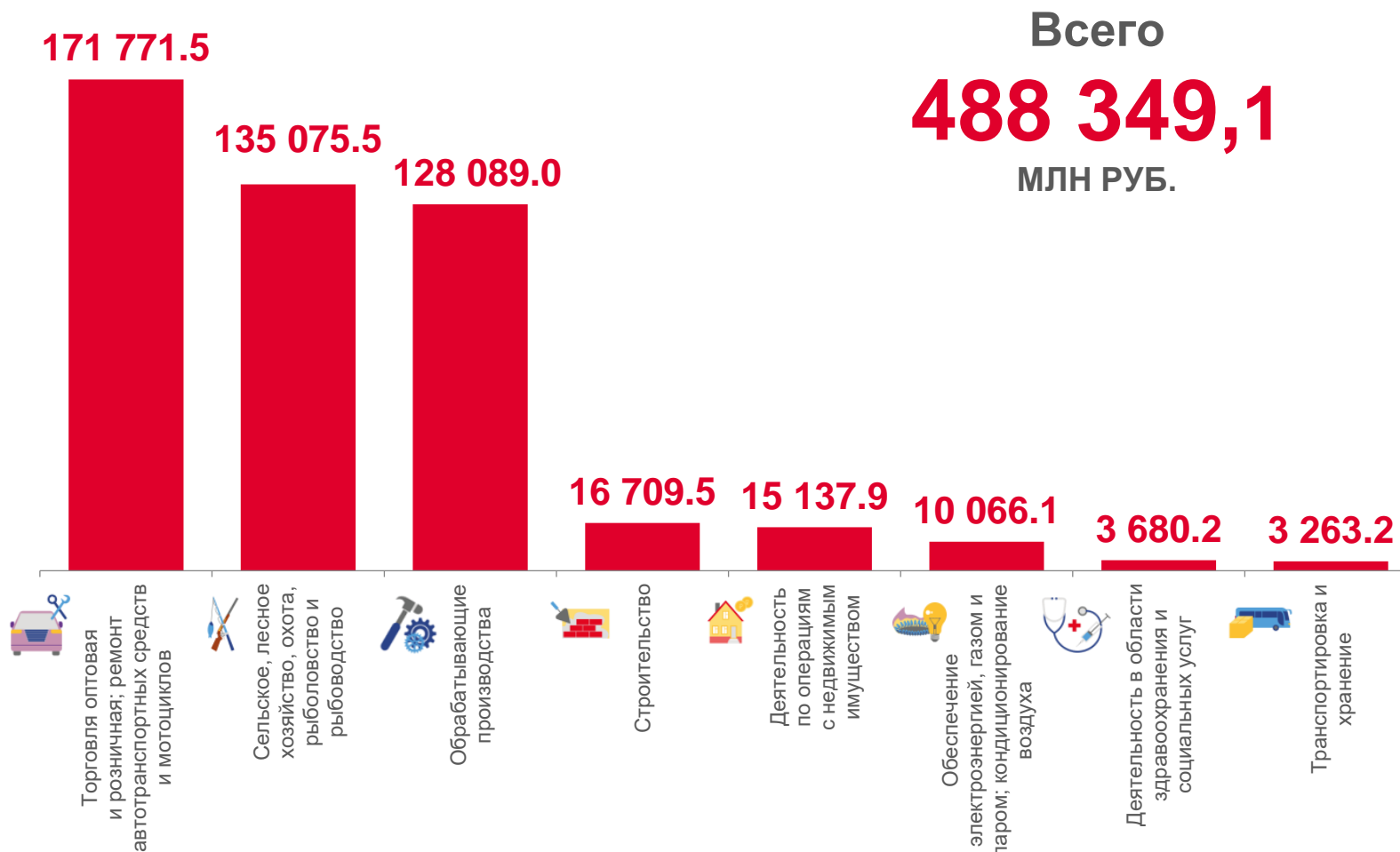
135 075,5

Сельское, лесное хозяйство,
охота, рыболовство и рыбоводство



128 089,0

Обработывающие производства





КРЕДИТОРСКАЯ И ДЕБИТОРСКАЯ ЗАДОЛЖЕННОСТЬ

ПО ВИДАМ ЭКОНОМИЧЕСКОЙ ДЕЯТЕЛЬНОСТИ НА 1 ФЕВРАЛЯ 2023 ГОДА, МЛН РУБ.



КРЕДИТОРСКАЯ ЗАДОЛЖЕННОСТЬ



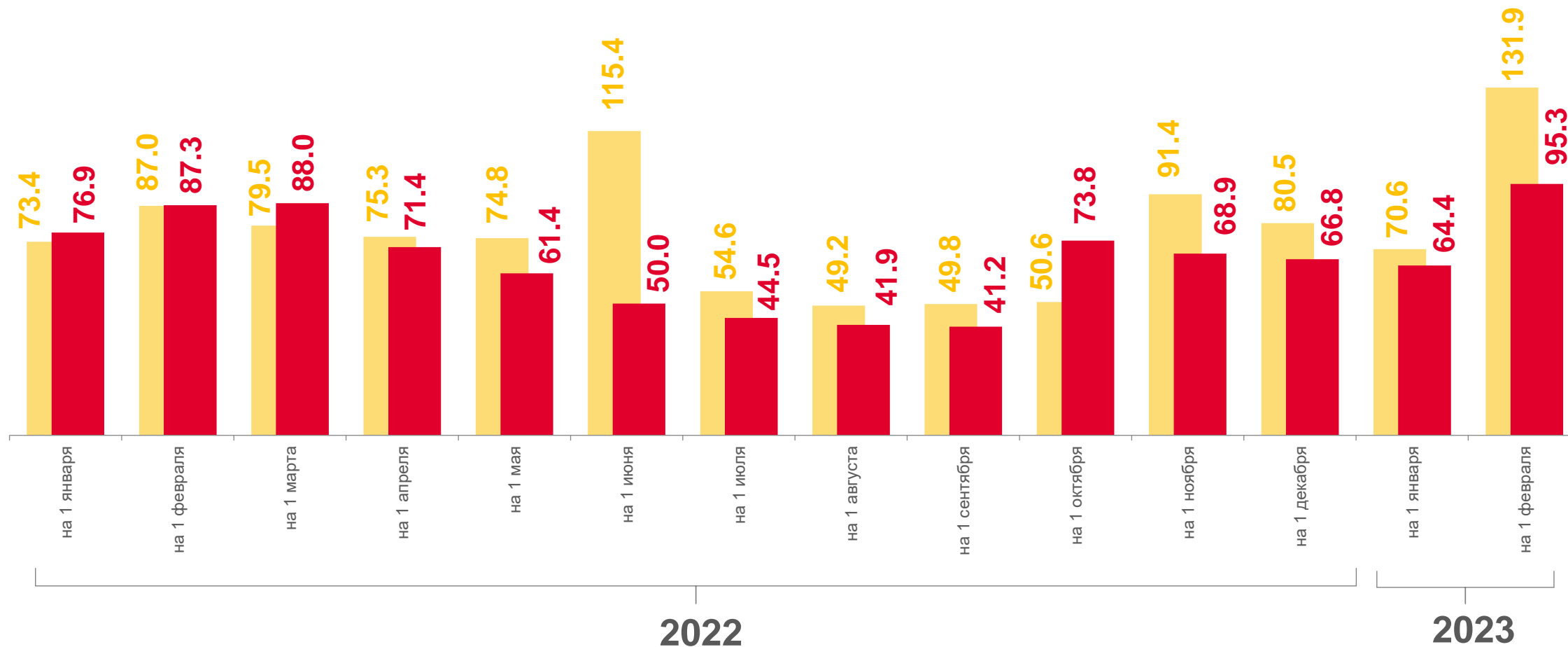
ДЕБИТОРСКАЯ ЗАДОЛЖЕННОСТЬ





ТЕМПЫ РОСТА (СНИЖЕНИЯ) ПРОСРОЧЕННОЙ КРЕДИТОРСКОЙ И ДЕБИТОРСКОЙ ЗАДОЛЖЕННОСТИ

В % К СООТВЕТСТВУЮЩЕМУ ПЕРИОДУ ПРОШЛОГО ГОДА



ПРОСРОЧЕННАЯ ДЕБИТОРСКАЯ ЗАДОЛЖЕННОСТЬ



ПРОСРОЧЕННАЯ КРЕДИТОРСКАЯ ЗАДОЛЖЕННОСТЬ